

# Аналіз опитування студентів першого курсу щодо адаптації у закладі та якості навчання

СТЕЛЬМАЩУК Людмила – методист коледж

Шановні колеги!

У першому семестрі 2024-25 навчального року було проведено анкетування студентів першого курсу, метою якого було провести аналіз їх позитивних та негативних моментів навчання у нашому навчальному закладі, бачення свого майбутнього тощо. Іншими словами, ми повинні дати собі відповідь на запитання «Наскільки адаптувалися наші першокурсники до навчання саме у коледжі».

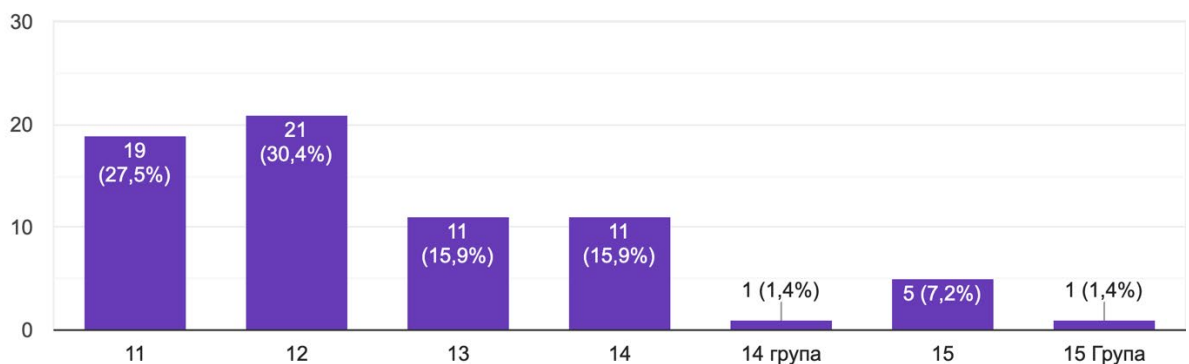
Усього було запропоновано 24 запитання. Анкетування було анонімним, куратори першого курсу розповсюдили посилання на google-форму. Усього ми отримали 69

і У анкетуванні взяли участь 19 студентів групи 11, 21 студент групи 12; 11 студентів групи 13, 12 студентів групи 14 та 6 студентів групи 15.

П  
о  
в  
і  
д  
е  
й  
,

Ваша група?

69 відповідей



з  
н  
а  
ч  
н  
о

Нижче наведемо питання та відповіді, вибрані студентами-першокурсниками.

На запитання «**Де Ви проживаєте?**»:

дома – 49 студентів (71%) – показник приблизно рівний минулорічного;

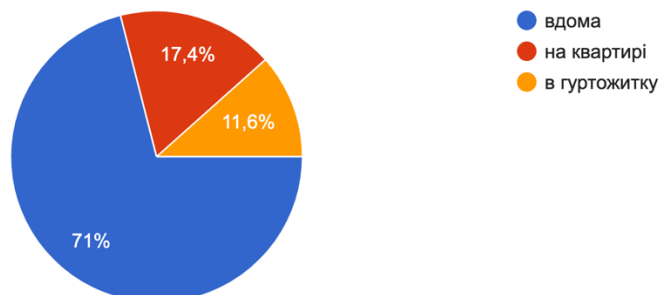
гуртожитку – 8 студентів (11,6%) – кількість зменшується;

а квартирі – 12 студентів (17,4%).

н  
и  
ж  
ч  
е  
з  
а

Де Ви проживаєте?

69 відповідей



п  
о  
п  
е  
р  
е  
л

Зауважу, що збільшилася кількість студентів, які вибрали проживання на квартирі (точніше, це – вибір їх батьків), а не в гуртожитку. Пояснюю це тим, що часті нічні тривоги змушують шукати умови, більш комфортні для сну.

### **Чи задовольняють умови проживання?**

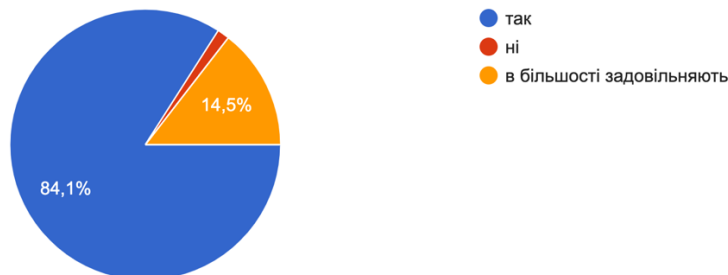
ак – 58 осіб (84,1%);

більшості задовольняють – 10 осіб (14,5%);

і – 1 особа (1,4%) – минулого року таких було 7.

Чи задовольняють Вас умови проживання?

69 відповідей



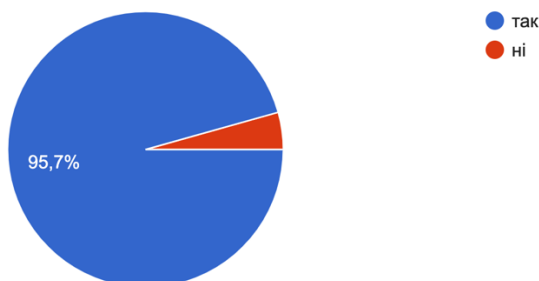
### **Чи задоволені Ви тим, що вступили в цей навчальний заклад?**

ак – 66 осіб (95,7%);

і – 3 осіб (4,3%) – минулого року було 2 осіб.

Чи задоволені Ви тим, що вступили в цей навчальний заклад?

69 відповідей



### **Чи важко навчатися у коледжі?**

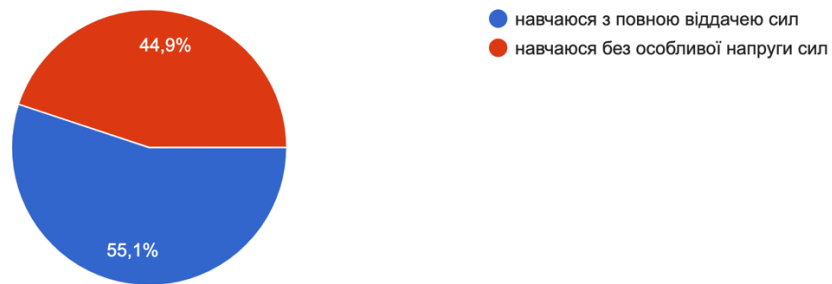
авчаюся з повною віддачею сил – 38 осіб (55,1%);

авчаюся без особливої напруги – 31 осіб (44,9%).

У порівнянні з минулим роком відсотки приблизно однакові.

Чи важко навчатися у коледжі ?

69 відповідей



### **Порівняйте складність навчання у коледжі та школі**

коледжі важче – 27 осіб (39,1%);

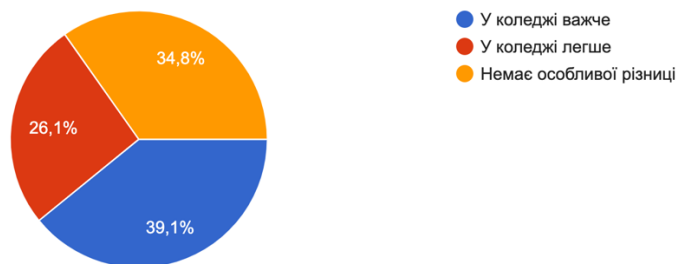
коледжі легше – 18 осіб (26,1%);

емає особливої різниці – 24 особи (34,8%)

Отримані результати співрозмірні із результатами минулого року.

Порівняйте складність навчання у коледжі та школі

69 відповідей



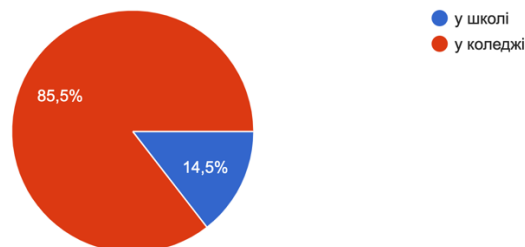
### **Коли Ви більше часу приділяли навчанню?**

коледжі – 59 (85,5%)

школі – 10 (14,5%).

Коли Ви більше часу приділяли навчанню?

69 відповідей



### **Скільки часу Ви приділяєте на підготовку до занять?**

енше 2 годин – 21 студент (30,4%) – менше на 8%;

-3 год – 32 студентів (46,4%);

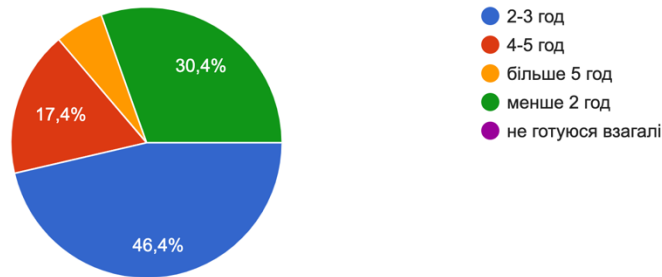
-5 год – 12 студентів (17,4%) – аналогічно до минулого року;

ільше 5 год – 4 особи (5,8%);

е готуюся взагалі – немає, такий результат вперше за всі роки опитування.

Скільки часу в день Ви приділяєте на підготовку до занять?

69 відповідей



**Чи відносяться до вас викладачі з повагою?**

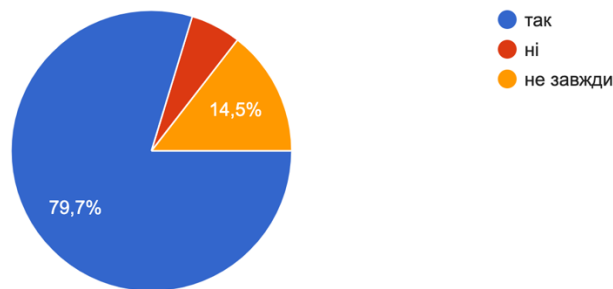
ак – 55 осіб (79,7%) – збільшився відсоток;

е завжди – 10 осіб (14,5%) – суттєво зменшився (до 34% минулого року)

і – 4 (5,8%) – минулого року 1 особа.

Чи відносяться до Вас викладачі з повагою?

69 відповідей



**Як ви вважаєте, чи справедливо оцінюють ваші знання?**

ак – 43 (62,3%);

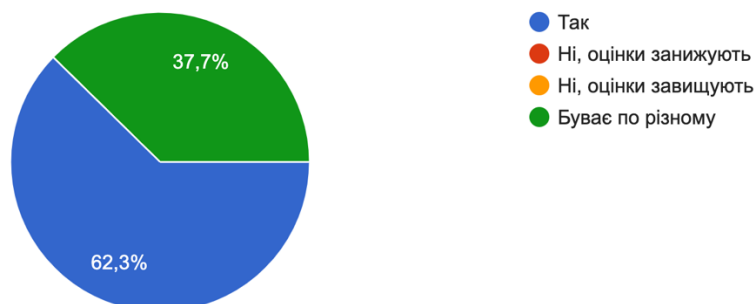
уває по різному – 26 (37,7%);

і, оцінки занижують – не обрав ніхто;

і, оцінки завищують – не обрав ніхто.

Як ви вважаєте, чи справедливо оцінюють Ваші знання?

69 відповідей

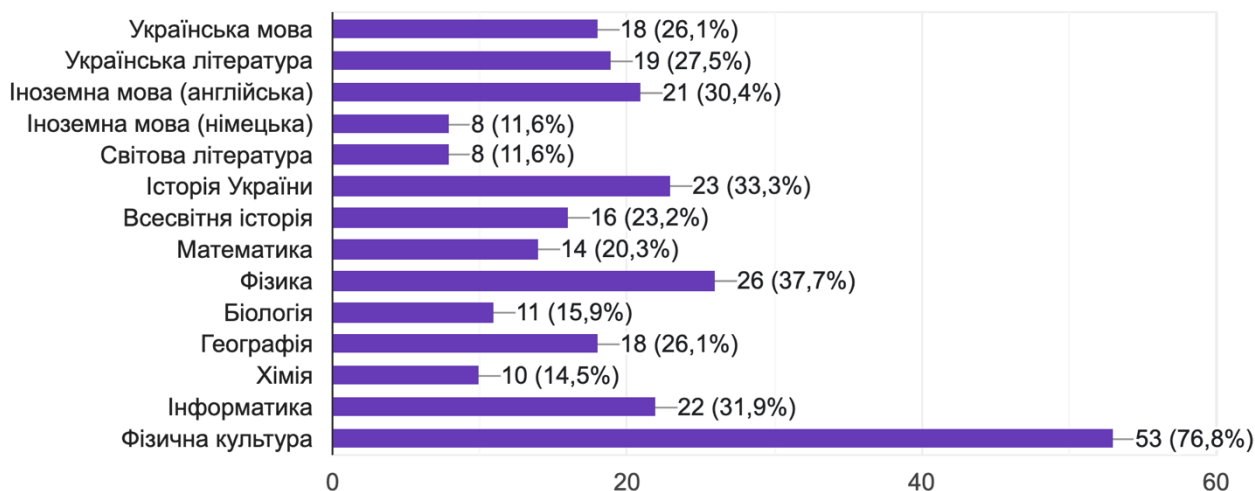


Для порівняння того, які саме предмети подобалися нашим першокурсникам у школі та які є цікавими у коледжі було запропоновано два ідентичних питання: **Які предмети Вам У ШКОЛІ подобалися найбільше? (можна обрати кілька варіантів відповідей)** та **З якого предмету У КОЛЕДЖІ заняття проходять для Вас найцікавіше (можна обрати кілька варіантів відповідей)?**

Результати наведено на діаграмах нижче. Зокрема зауважу, що цікавішими у коледжі вважають Німецьку мову, Всесвітню історію, Біологію та Хімію; менш цікавими – Історію України, Математику та Фізику.

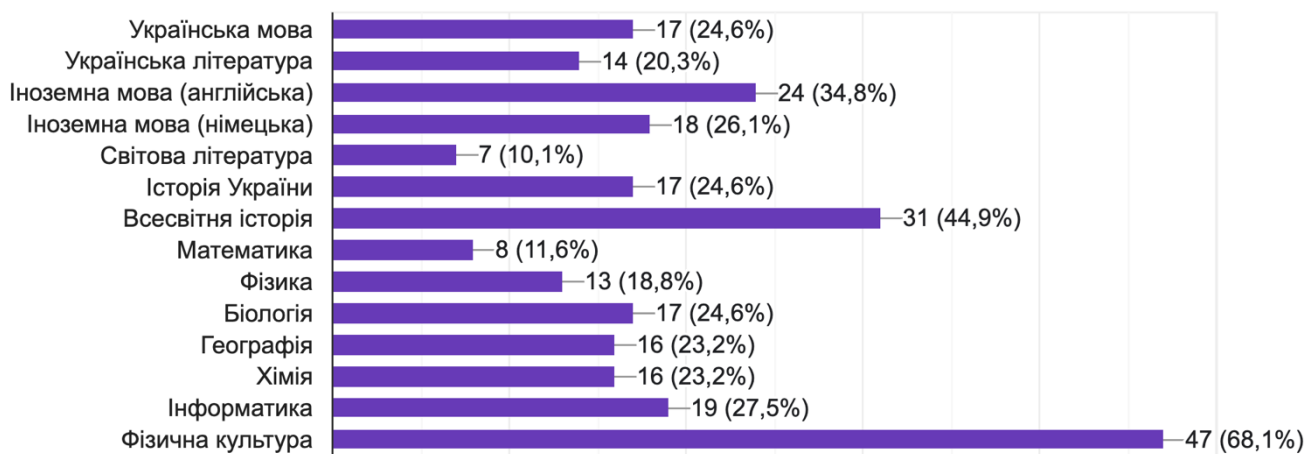
Які предмети Вам У ШКОЛІ подобалися найбільше? (можна обрати кілька варіантів відповідей)

69 відповідей



З якого предмету У КОЛЕДЖІ заняття проходять для Вас найцікавіше (можна обрати кілька варіантів відповідей)?

69 відповідей



Аналогічна пара запитань: **З якого предмету У ШКОЛІ у Вас виникали труднощі?** та **З якого предмету У КОЛЕДЖІ у Вас виникали труднощі?**

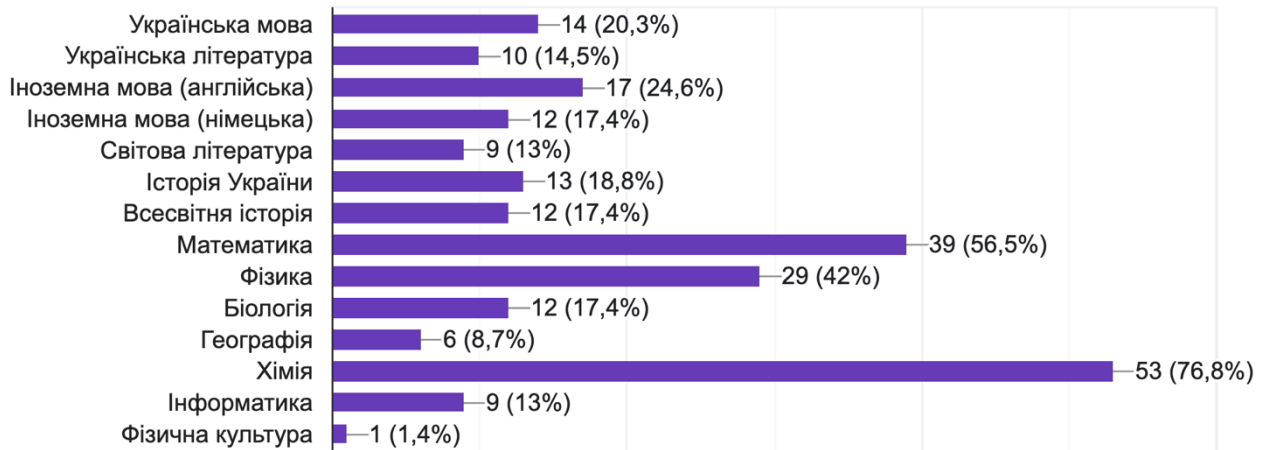
Результати наведено на діаграмах нижче.

Зокрема, що легше у коледжі вивчати Іноземні мови, Всесвітню історію, Математику, Біологію, Хімію, Інформатику; важче – Світову літературу, Фізика, Географію.

Складність інших предметів у відсотковому відношенні щодо загальної кількості залишилася у межах статистичної похибки.

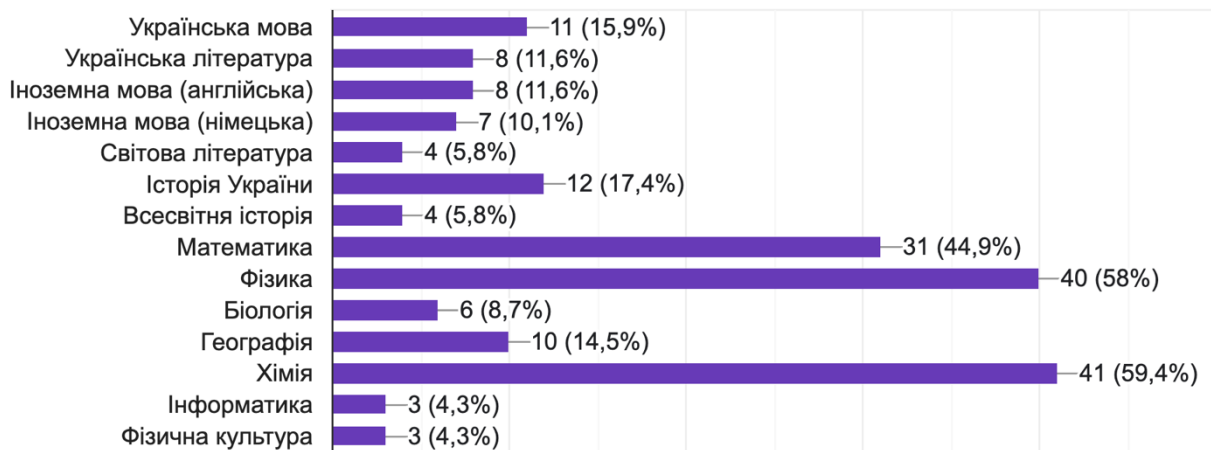
**З якого предмету У ШКОЛІ у Вас виникали труднощі ( можна обрати кілька варіантів відповідей)?**

69 відповідей



**З якого предмету У КОЛЕДЖІ у Вас виникають труднощі ( можна обрати кілька варіантів відповідей)?**

69 відповідей



На запитання **Чи часто ви відвідуєте бібліотеку?** Отримано наступні відповіді:

- і
- жagalі не відвідую – 39 (56,5%);
- вк, зрідка – 16 (23,2%);
- вк, часто – 1 (1,4%).

и

п

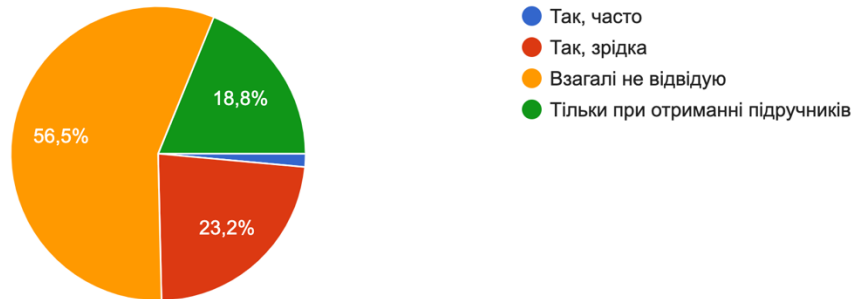
р

и

Відвідування бібліотеки, тим не менше, студенти розуміють швидше як виховний захід. Оскільки там проводяться бесіди в гуртожитку, готуються виховні години тощо.

Чи відвідуєте Ви бібліотеку?

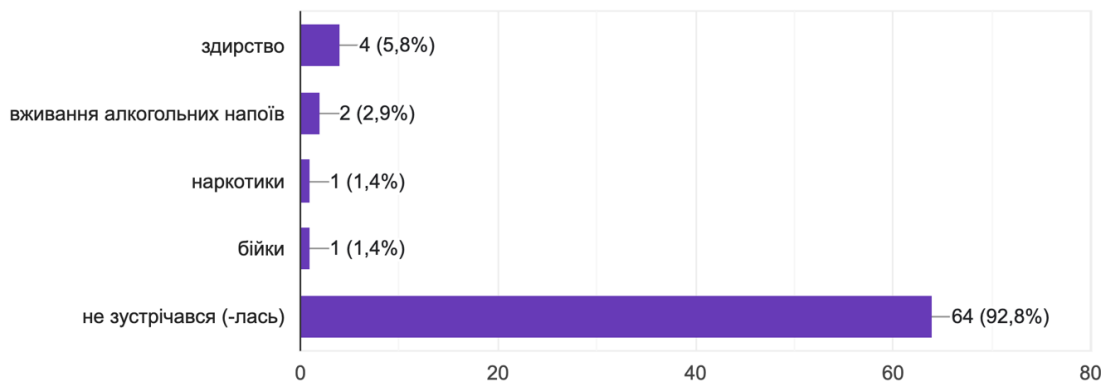
69 відповідей



### *З якими негативними явищами ви зустрілися у коледжі?*

З якими негативними явищами Ви зустрілись в коледжі ( можна обрати кілька варіантів відповідей) ?

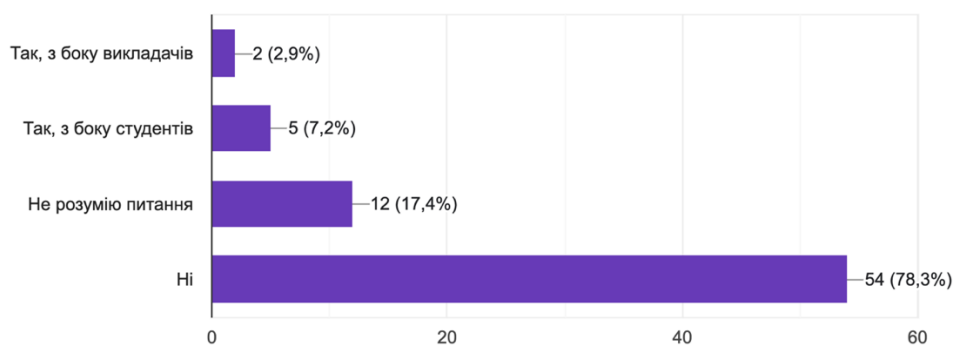
69 відповідей



### *Чи зустрічалися з випадками академічної недоброчесності?*

Чи зустрічалися Ви з випадками не дотримання академічної доброчесності ( можна обрати кілька варіантів відповідей)?

69 відповідей



### **Чи старшують над вами старшокурсники?**

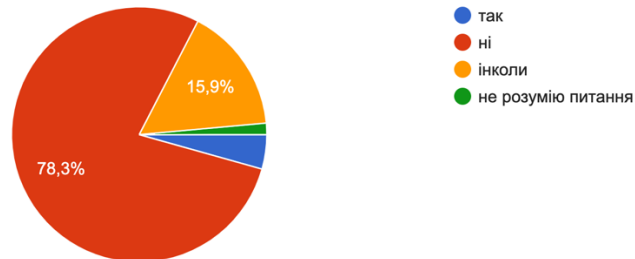
ак – 3 (4,3%);

і – 54 (78,3%) – аналогічно до минулого року;

нколи – 11 (15,9%);

е розумію питання – 1 (1,4%) – минулого року – 6 осіб.

Чи старшують над Вами старшокурсники?  
69 відповідей



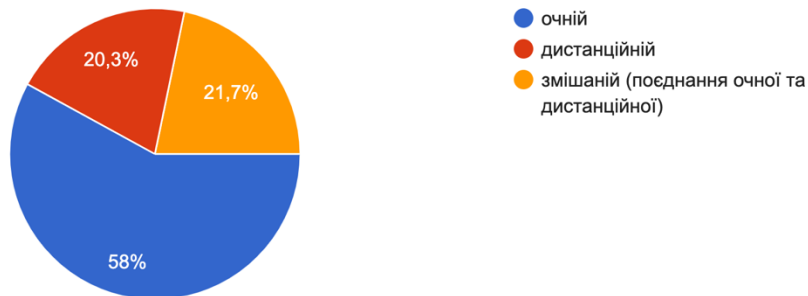
### **Якій формі навчання Ви надаєте перевагу? (результати аналогічні минулорічним)**

- очній – 44 осіб (58%) – збільшення на 10%;

- змішаній – 15 (21,7%);

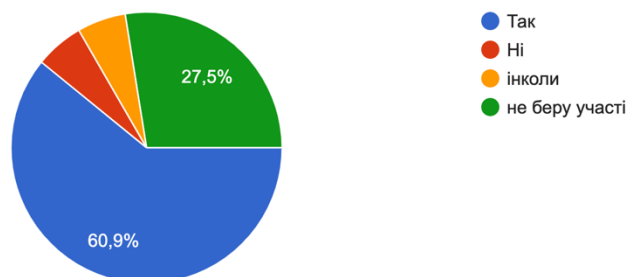
- дистанційній – 14 (20,3%).

Якій формі навчання Ви віддаєте перевагу?  
69 відповідей



### **Чи задоволені Ви проведенням спортивних секцій?**

Чи задоволені Ви проведенням спортивних секцій?  
69 відповідей





**Що найбільше вам не подобається у коледжі?**

- емає харчування
- ривалість занять
- ано вставати
- елика кількість домашніх завдань
- тавлення деяких викладачів
- емає гуртків з математики
- емонт
- амало занять за спеціальністю

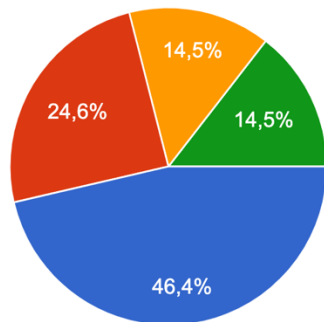
**Що найбільше подобається в коледжі?**

- портивні змагання
- оїздки з групою
- тавлення викладачів
- очав краще вчитися
- ільшість вчителів ставляться із розумінням і хочуть допомогти; куратор також допомагає

**Які побажання до покращення навчального процесу у коледжі?**

- робити їдальню (близько 10 відповідей)
- отілося б гурток з математики і щоб у коледжі було тепло
- ідвищити стипендію

**Як ви плануєте організувати своє майбутнє здобуття освіти?**



- Вчитимуся у коледжі усі 4 роки, потім на роботу
- Вчитимуся у коледжі 4 роки, потім вступатиму в університет
- Вчитимуся до отримання свідоцтва про повну загальну освіту і після 2 курсу вступатиму в університет за ці...
- Вчитимуся до отримання свідоцтва про повну загальну освіту і після 2 курсу зразу поміняю спеціальність

**До порівняння з минулими роками**

