

# **З В І Т**

**директора Гусятинського коледжу  
Тернопільського національного технічного  
університету імені Івана Пулюя  
Зеленського Костянтина Васильовича  
за 2011 рік про виконання умов контракту**

## I Навчальний процес

Навчально-виховний процес у Гусятинському коледжі Тернопільського національного технічного університету імені Івана Пулюя у 2011 році проводився на рівні державних стандартів якості освіти за 7 спеціальностями підготовки молодших спеціалістів згідно ліцензії Міністерства освіти і науки, молоді та спорту України серії АГ № 582026 від 19.09.2011 р.

У 2011 році позитивно акредитовано спеціальності «Організація виробництва» та «Розробка програмного забезпечення» (таблиця 1).

Таблиця 1 – Результати акредитацій та ліцензування

№ п/п	Показники	Роки	
		2010	2011
1.	Акредитовано спеціальності рівня „молодшого спеціаліста”	2	2
2.	Ліцензовано спеціальності рівня „кваліфікованого робітника”	---	---

На 1 вересня 2011 року в коледжі приступило до навчання 530 студентів денної форми навчання та 55 студентів заочної форми навчання (таблиця 2).

Таблиця 2 – Контингент студентів і результати навчання

№ п/п	Показники	Роки	
		2010	2011
1.	Контингент студентів всіх форм навчання і джерел фінансування (осіб) в т.ч.: - за державним замовленням; - денна форма (контракт); - заочна форма (контракт); - екстернат (контракт)	582 429 101 50 2	585 430 100 55 2
2.	Відсоток студентів які отримують стипендію (%) за результатами I семестру	81%	67,4%
3.	Відмінники (осіб)	42	24
4.	Золоті та срібні медалі (осіб)	2	6
5.	Диплом з відзнакою (осіб)	24	35
6.	Відраховано (осіб)	21	15
7.	Пропуски без поважних причин (год. у I семестрі) - в т.ч. на 1 студента в тиждень	9142 1,05	10336 1,41

Студенти коледжу приймали участь у ряді олімпіад: 41 у навчальному закладі, 14 у районних олімпіадах, 9 студентів у обласних олімпіадах і конкурсах; 1 у Всеукраїнській олімпіаді з інформатики та комп'ютерної техніки, де посів 10 місце. Результати участі студентів у обласних та Всеукраїнських олімпіадах зведено у таблицю 3.

Таблиця 3 – Результати участі студентів коледжу у олімпіадах

№ п/п	Назва навчальної дисципліни	Зайняте місце у олімпіадах серед ВНЗ I-II рівня акредитації			
		обласна		Всеукраїнська	
		2010	2011	2010	2011
1.	Інформаційні технології в бухгалтерському обліку	I	III	III	---
2.	Інформатика	I	I	12	10
3.	Бухгалтерський облік	I, II	I	не проводилась	
4.	Вища математика	I	II	не проводилась	
5.	Математика	III	III	не проводилась	
6.	Конкурс знавців української мови імені Петра Яцика	III	III	---	---
7.	Українська мова	---	III	---	---
8.	Іноземна мова (німецька)	---	III	---	---

На протязі 2011 року на комерційних засадах у межах ліцензованого обсягу здійснювалась підготовка слухачів за професіями: «Водій автотранспортних засобів категорії В, ВС», «Оператор комп'ютерного набору», та на замовлення центру зайнятості курси: «Менеджмент малого підприємництва», «Основи комп'ютерної грамотності» (таблиця 4, рисунок 1).

Таблиця 4 – Фінансові надходження від освітніх послуг в тис.грн.

№ п/п	Послуги	Роки	
		2010	2011
1.	Спеціальності:		
	- оператор ЕОМ;	26	19
	- водій категорії В, ВС;	38	36
	- муляр, штукатур, плиточник	0	3
2.	Факультативи, гуртки, спортивні секції	45	35
3.	Навчання слухачів на замовлення центру зайнятості, районної ради	9	10
4.	Довузівська підготовка	58	63
5.	Разом	176	166

## Надходження коштів від ДОДАТКОВИХ ОСВІТНІХ ПОСЛУГ

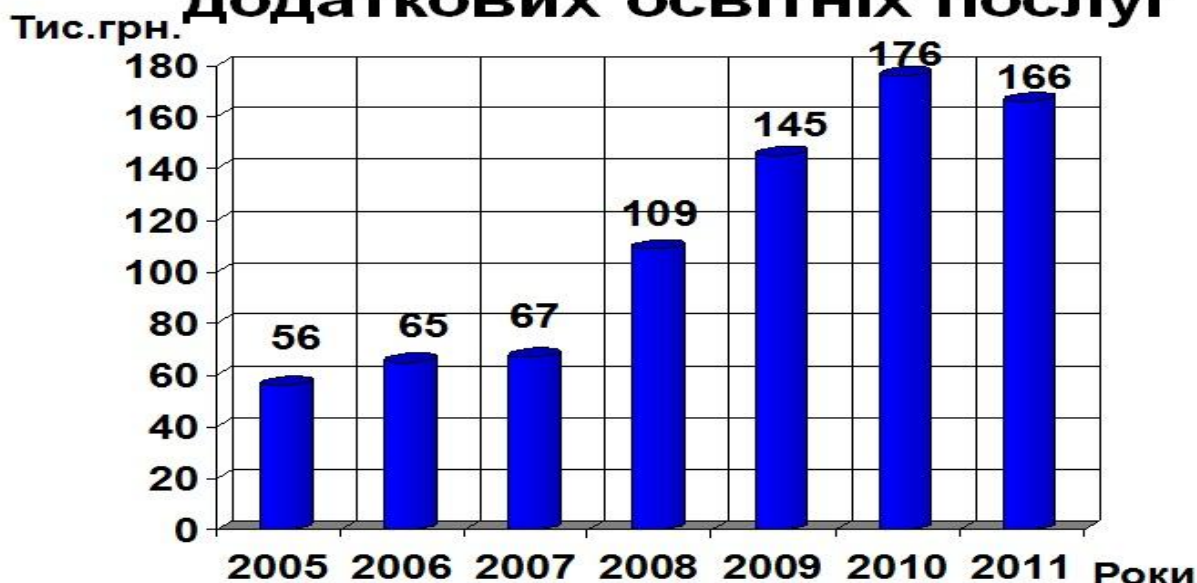


Рисунок 1

Випущено у березні-червні 2011 року 171 студент, з них отримали диплом з відзнакою 35 випускників або 20,5% (таблиця 5).

Таблиця 5 – Випуск молодших спеціалістів

№ п/п	Показники	Роки	
		2010	2011
1.	Випущено всього (осіб)	174	171
	в т.ч. - денна форма навчання;	132	133
	в т.ч. - держбюджет	115	107
2.	Отримали: - червоний диплом;	24	35
	- 2 дипломи	10	12
3.	Отримали направлення на роботу:	115	119
	- в т.ч. продовжили навчання за рівнем бакалавр;	59	72
	- в т.ч. у ТНТУ;	57	69
	- в т.ч. за державним замовленням	12	16

### II Результати набору

Державне замовлення прийому на підготовку молодших спеціалістів у кількості 130 осіб виконано (таблиця 6,7; рисунки 2-4). Середній конкурс по кількості поданих заяв абітурієнтів на місця державного замовлення денної форми навчання за підсумками прийому в 2011 році склав 3,14 особи на одне місце – на основі базової загальної середньої освіти, 9,7 – на основі повної загальної середньої освіти та 3,0 на основі здобутого освітньо-кваліфікаційного рівня кваліфікований робітник. Коледж у межах ліцензованого обсягу прийому доукомплектовано 57 абітурієнтами, які вступили на комерційних засадах на денну та заочну форму навчання.

Таблиця 6 – Результати набору вступників

№ п/п	Показники	Роки	
		2010	2011
1.	Зараховано осіб всього:	174	184
	в т.ч.: - за державним замовленням;	129	130
	- заочно (контракт);	4	13
	- відмінники	15	9
2.	Вартість навчання, грн. (денна) - заочна форма	3930 1750	3980 1750
3.	Сума надходжень коштів від:		
	- вступників (тис.грн.); - довузівської підготовки (тис.грн.)	146 58	164 63
4.	Обсяги прийому до ВНЗ I-II р.а. (тис. осіб по Україні (денна+заочна форма))	93	76

## Сума надходжень коштів від:

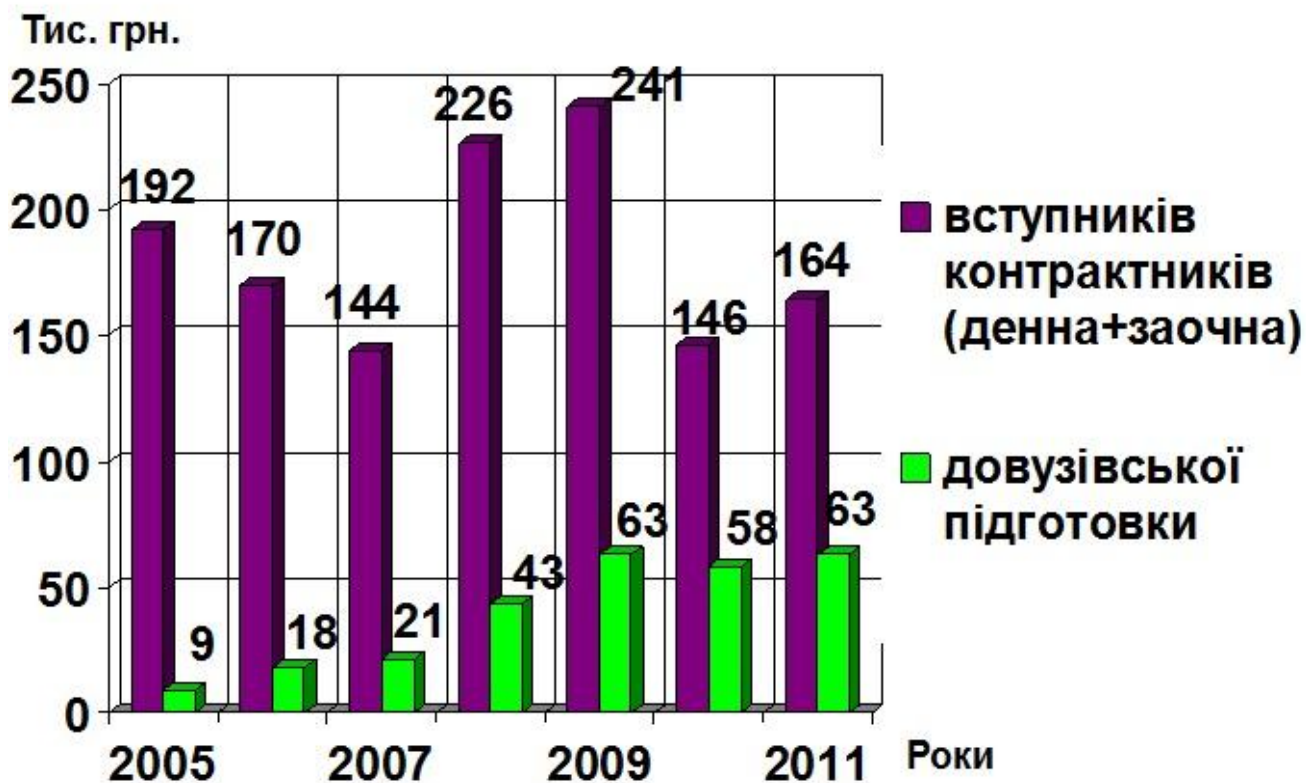


Рисунок 2

## Динаміка чисельності вступників до коледжу

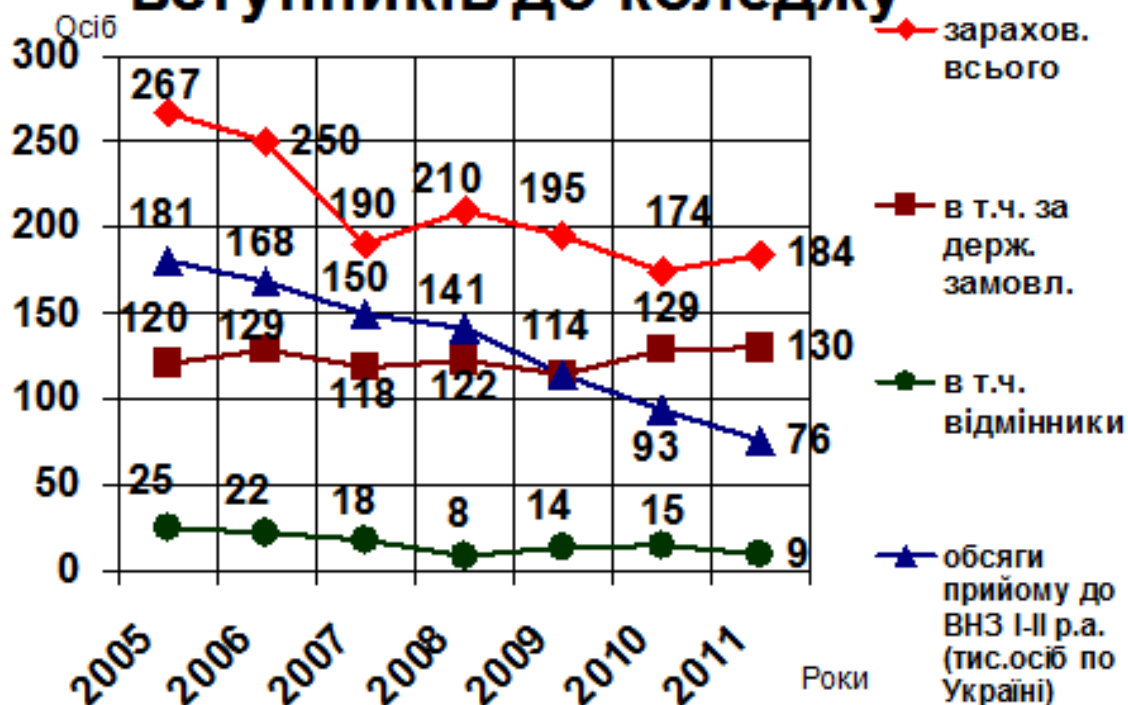


Рисунок 3

Таблиця 7 – Результати набору вступників за регіонами

№ п/п	Регіони	Роки, (осіб)	
		2010	2011
1.	смт. Гусятин	45	48
2.	Гусятинський р-н	69	84
	Разом п.1,2	114	132
3.	Городоцький р-н	9	8
4.	Чемеровецький р-н	33	26
5.	Чортківський р-н	22	18
	Разом п.3-5	64	52
6.	Контингент потенційних вступників: - з Гусятинської ЗОШ; - ЗОШ Гусятинського р-ну	73 788	70 737
7.	Відсоток вступників до коледжу (п.1,2) з числа потенційних (п.6): - з Гусятинської ЗОШ; - ЗОШ Гусятинського р-ну	61,6 14,5	68,6 17,9

## Динаміка відсотка вступників з числа учнів 9-го класу

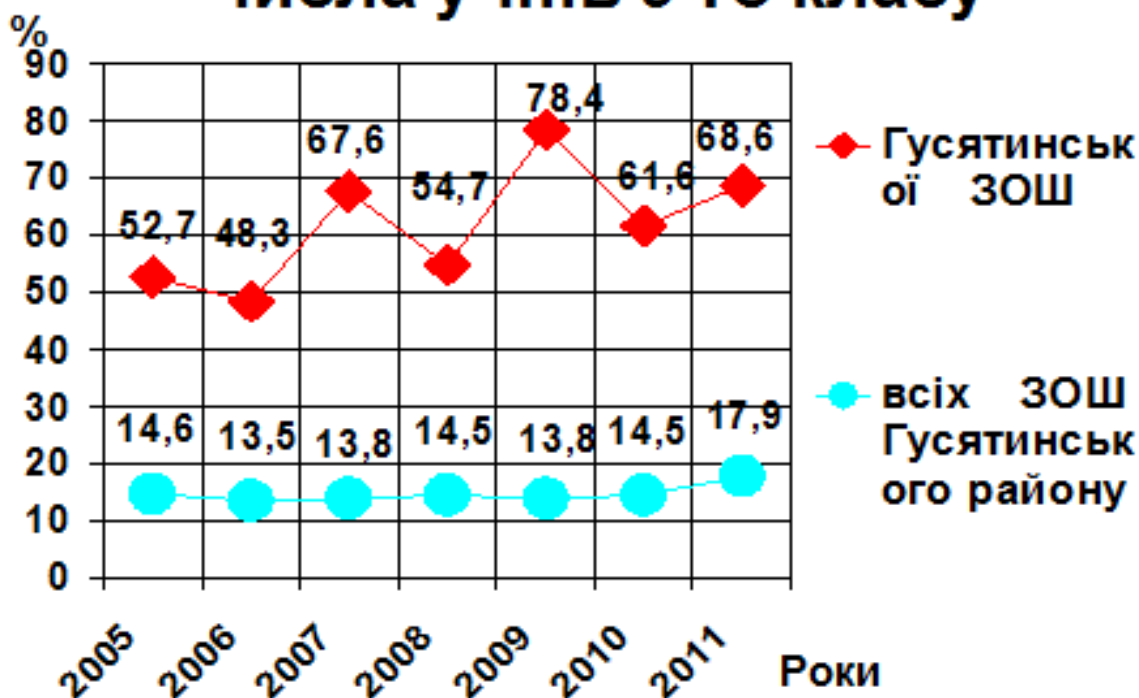


Рисунок 4

Абітурієнти – випускники із повною загальною середньою освітою, які вступили на навчання до коледжу в 2011 році, були зараховані за конкурсом сертифікатів ЗНО без додаткових випробувань. Троє абітурієнтів, які закінчили школу до 2007 року поступили до коледжу на контрактну форму навчання за результатами вступних випробувань у коледжі. Необхідна звітність за результатами роботи відбіркової комісії коледжу своєчасно надана Міністерству освіти і науки, молоді та спорту України.

### III Науково-методична робота

Викладачами коледжу за 2011 рік підготовлено 57 наукових публікацій, зокрема 43 у збірнику наукових праць коледжу, який видається за результатами щорічної студентсько-викладацької конференції, 6 у збірнику наукових праць ТНТУ імені Івана Пулюя, 6 у інших фахових виданнях. Студентами підготовлено 66 публікацій у коледжівській конференції, 14 - студентів взяло участь у наукових конференціях ТНТУ ім. І. Пулюя, 6 - студентів у конференціях інших університетів (таблиця 8).

Середньооблікова чисельність штатних працівників – 101 особи, вакансій педагогічних та інших працівників немає.

Таблиця 8 – Кадровий склад та науково-методична робота

№ п/п	Показники	Роки	
		2010	2011
1.	Середньооблікова чисельність працівників	102	101
	- в т.ч.: - педагогічні;	62	67
	- сумісники	5	10
2.	Кандидати наук (штатні)	4	5
3.	Опубліковано:		
	- методичних розробок;	56	52
	в т.ч. посібників з грифом МОНУ;	0	2
	- наукових статей;	161	155
	в т.ч. студентських	65	86
4.	Вичитано педагогічних годин	37816	37367

У 2011 році 2 викладачі вступили до аспірантури, 1 викладач продовжує навчання у заочній аспірантурі, 2 викладачі завершили навчання в аспірантурі.

#### IV Підвищення кваліфікації

У 2011 році підвищили кваліфікацію 23 педагогічні працівники коледжу згідно з затвердженим графіком. За наслідками атестації наказом управління освіти і науки Тернопільської облдержадміністрації встановлено та підтверджено кваліфікаційну категорію «спеціаліст вищої категорії» – 5 викладачам, підтверджено педагогічне звання «викладач-методист» 4 викладачам. Згідно наказу Міністерства освіти і науки, молоді та спорту України від 07.12.2011р. №600-к 2 викладачі нагороджені нагрудним знаком «Відмінник освіти України», 4 викладачі нагороджені нагрудним знаком «Антон Макаренко», 2 викладачі нагороджені нагрудним знаком «Петро Могила», 5 викладачів - Почесною грамотою Міністерства.

За 2011 рік проведено 15 відкритих занять, прийнято участь у 26 обласних методоб'єднаннях, на базі коледжу проведено два засідання ради директорів, 2 обласних методоб'єднання (з культурології та української мови і літератури).

#### V Вихована робота

Результати виховної роботи за 2011 рік в кількісному вираженні виглядають наступним чином: кураторами груп та виховним відділом проведено 127 заходів, з яких: 23 загальноколеджівських тематичних виховних годин, 14 традиційних загальноколеджівських заходів («День знань у коледжі», день працівників освіти, представлення першокурсників, дні циклових комісій та ін.), 12 зустрічей з працівниками правоохоронних органів, медиками, працівниками служби молоді, 10 спортивно-масових заходів, 14 заміток у засобах масової інформації, 30 заміток на сайт коледжу, 18 екскурсій по Україні, 6 загальноселищних заходів.

Працівниками бібліотеки підготовлені 7 книжкових виставок, 2 огляди літератури, 2 літературних вечори, 3 тематичні виховні години, 6 зустрічей з очевидцями. Керівником та викладачами фізичного виховання організовано роботу 4-х спортивних секцій; проведені коледжівські змагання з 5-и видів спорту; організовано участь у районних змаганнях за 2-а видами спорту. За результатами спортивних виступів серед ВНЗ I-II рівнів акредитації області коледж посів 6 місце.

У коледжі функціонує команда КВК «Галицькі перці», яка брала участь у 3 турнірах обласного та міжрегіонального рівнів.

За результатами художнього творчого звіту серед ВНЗ I-II рівня акредитації області у 2011 році бібліотека коледжу посіла 2 місце, а коледж в цілому у загальному рейтингу посів 3 місце (таблиця 9).

Таблиця 9 – Показники виховної роботи

№ п/п	Роки		2010	2011
	Показники			
1.	Загальна кількість різноманітних виховних заходів, зустрічей, спортивних змагань, екскурсій тощо		120	127
2.	Кількість публікацій у засобах масової інформації;		20	14
3.	Творчий звіт (зайняте місце)		III	III
4.	Конкурс бібліотек (місце)		II	II
5.	Участь у спортивних змаганнях серед ВНЗ I-II р.а. (місце)		VI	VI
6.	Виступи команди КВК „Галицькі перці” в обласних та міжрегіональних турнірах (кількість)		3	3
7.	Участь працівників у профспілкових спортивних змаганнях серед ВНЗ області (місце)		III	II

У грудні проведено заходи з нагоди 25-ти річчя коледжу та відкрито музей «Люди творять історію коледжу, а коледж творить історію людей».

## VI Фінансово-господарська діяльність

Забезпечено стійкий фінансово-економічний та господарський стан навчального закладу. Бюджетні асигнування в загальній сумі 6098365 гривень витрачено за призначенням згідно з затвердженим планом використання бюджетних коштів на 2011 рік Міністерством освіти і науки, молоді та спорту України. Поступлення по спеціальному фонду за 2011 рік становили 878407 гривень (рисунок 5).



Рисунок 5

У 2011 році вжито заходів для зміцнення матеріально-технічної бази коледжу, пов'язаних із зменшенням енергоспоживання навчального закладу та покращення його благоустрою, зокрема: проведено капітальний ремонт даху над бібліотекою, змонтовано електроопалення бібліотеки, замінено 5 віконних блоків, 20 світильників, здійснено ремонтні роботи першого поверху навчального корпусу №1, корпусу №2, гуртожитку, спортивного залу, їдальні на загальну суму 103 тис. грн.

Результати фінансово-господарської роботи за 2011 рік зведені у таблицю 10 та графіків (рисунок 7-10).



Рисунок 6

## Динаміка господарських витрат за фондами

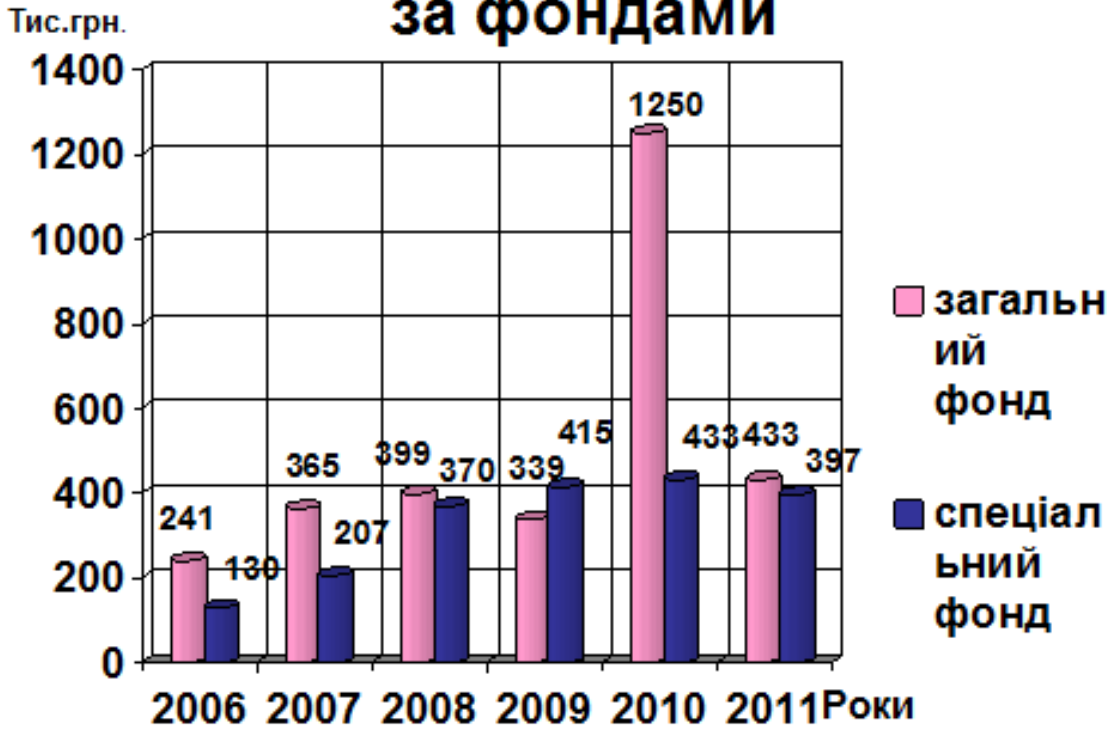


Рисунок 7

## Структура заробітної плати за фондами

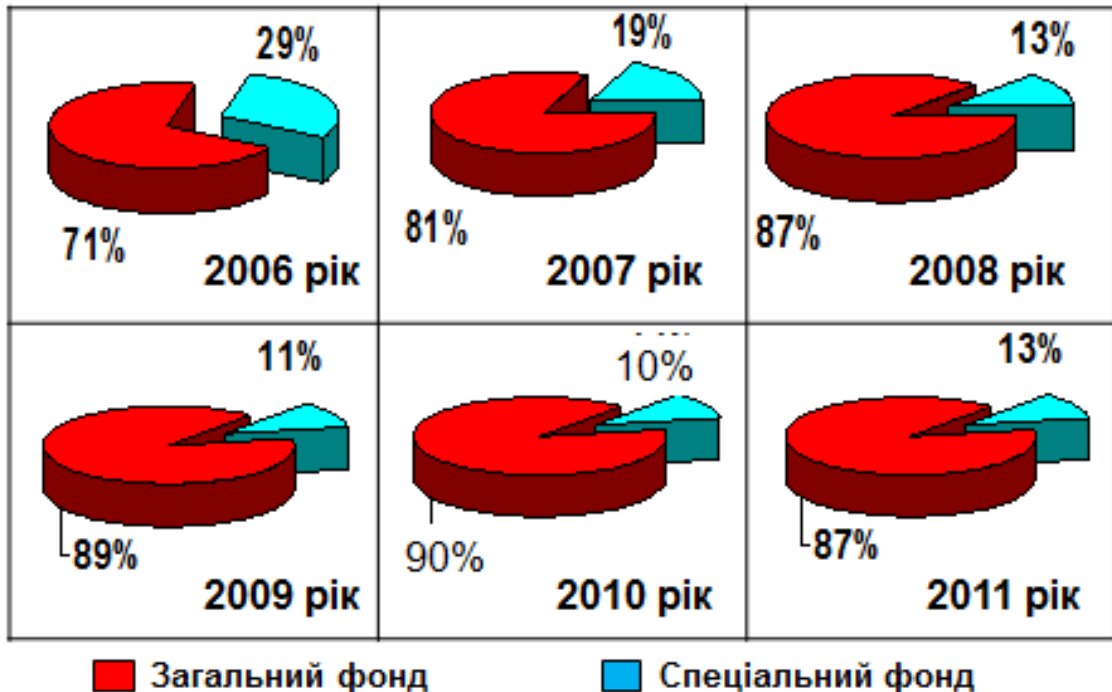


Рисунок 8

Таблиця 10 – Використання грошових коштів

№ п/п	Роки Статті видатків (тис.грн.)	2010		2011	
		Заг. фонд	Спец. фонд	Заг. фонд	Спец. фонд
1.	Заробітна плата і нарахування (1111, 1120)	2976	318	3252	497
2.	Стипендія (1342)	2476	---	2311	---
3.	Харчування (1133)	71	---	102	---
4.	Комунальні послуги:				
	- теплоенергія (1161);	450	10	298	13
	- водопостач. (1162);	13	2	25	2
	- ел. енергія (1163);	85	1	98	4
	- інші (1165)	6	1	5	1
	<i>Разом п.4</i>	<i>554</i>	<i>14</i>	<i>426</i>	<i>20</i>
5.	Інші послуги:				
	- зв'язок (1138);		12		12
	- інші (1139)		57		71
6.	Трансп. витрати (1135)	15	15		36
7.	Відрядження (1140)	---	37	---	29
	<i>Разом п.5-7</i>	<i>15</i>	<i>121</i>	<i>---</i>	<i>148</i>
8.	Матеріали (1131)	570	258	---	84
9.	М'який інвент. (1134)	5	---	7	---
10.	Поточ. ремонт (1137)	106	---	---	103
11.	Придб. обладь. (2110)	---	28	---	42
12.	Кап. ремонт (2133)	100	33	---	---
	<i>Разом п.8-12</i>	<i>781</i>	<i>319</i>	<i>7</i>	<i>229</i>
	<i>Всього</i>	<i>6873</i>	<i>751</i>	<i>6098</i>	<i>894</i>
13.	Поступлення:				
	- спонсорські;	---	67	---	36
	- гуртожиток;	---	116	---	188
	- всі інші платні послуги	---	606	---	654
	Разом по спеціальному фонду	----	789	----	878
14.	Складова заробітної плати у спец. фонді (%)	----	40	----	59

## Видатки на розвиток матеріальної бази

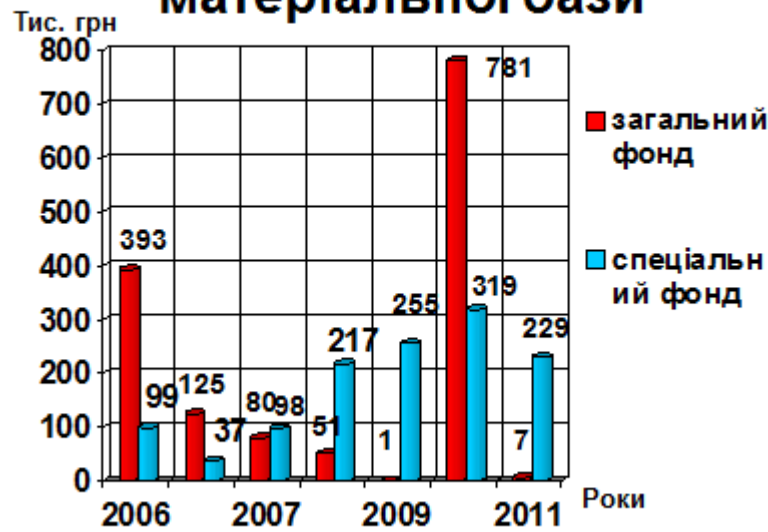


Рисунок 9

## Співвідношення витрат спеціального фонду на:

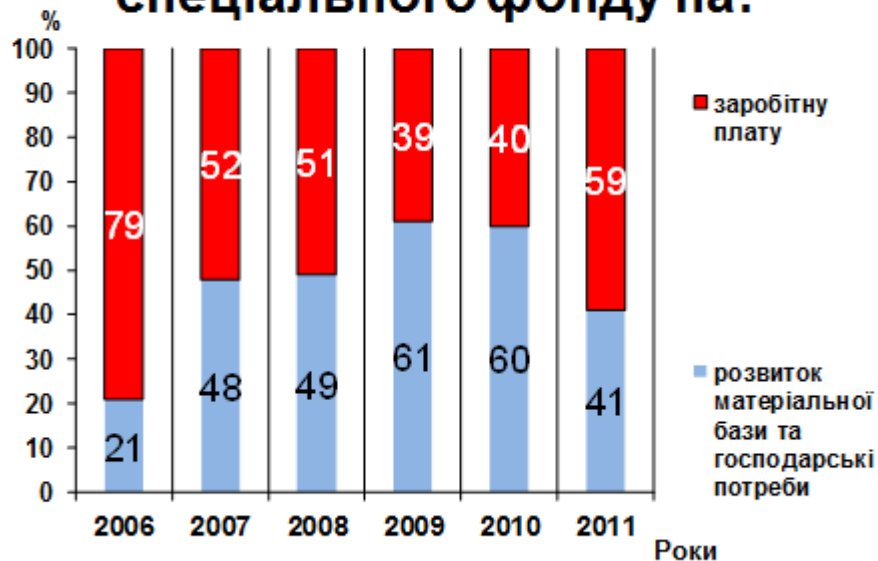


Рисунок 10

## VII Результати перевірок контролюючими органами

Дотримано норм чинного законодавства, виконання Державних освітянських програм та наказів Міністерства освіти і науки, молоді та спорту України.

В усіх структурних підрозділах коледжу та на усіх робочих місцях створено належні умови праці.

В коледжі працюють студентська Рада, профком працівників і студентів, Конференція трудового колективу.

Умови колективного договору та Положення про Гусятинський коледж ТНТУ на 2011 рік в цілому виконано. Не виконується положення колективного договору щодо своєчасної виплати коштів на відпустку за серпень місяць педагогічним працівникам у зв'язку із існуючим, поки що, у державі механізмом помісячного фінансування заробітної плати, в тому числі і відпускних.

Протягом 2011 року проводились перевірки коледжу Гусятинською районною санітарно-епідеміологічною станцією, державним пожежним наглядом Гусятинського районного управління ГУ МНС України в Тернопільській області, регіональною державною інспекцією з енергетичного нагляду за режимами споживання електричної і теплової енергії, Гусятинським районним центром зайнятості населення, обласним відділенням Фонду соціального страхування з тимчасової втрати працездатності. Суттєвих зауважень з боку державних контролюючих органів протягом 2011 року не було.

Станом на 31 грудня 2011 року відсутня дебіторська та кредиторська заборгованості.

Протягом 2011 року було забезпечено своєчасне і повне внесення платежів до бюджету, включаючи внески до Пенсійного фонду, недопущення заборгованості заробітної плати, оплати податків, зборів та обов'язкових платежів. Заборгованостей орендних платежів не було. Розрахунки в іноземній валюті не проводились.

Своєчасно складався та затверджувався у МОНМСУ кошторис доходів і видатків навчального закладу.

Встановлена фінансова та статистична звітність та інші необхідні відомості про роботу і стан коледжу подавалася своєчасно в різні державні органи управління та до Міністерства освіти і науки, молоді та спорту України.

Щорічний звіт директора заслухано на конференції трудового колективу, текст звіту оприлюднено на веб-сайті коледжу <http://www.guscollege.com>.