

# **З В І Т**

***Зеленського Костянтина***

***Васильовича,***

**директора**

**Гусятинського коледжу Тернопільського  
національного технічного університету  
імені Івана Пулюя**

**за 2010 рік**

# Результати акредитацій та ліцензування

№ п/п	Показники	Роки	
		2009	2010
1.	Акредитовано спеціальності рівня „молодшого спеціаліста”	---	2
2.	Ліцензовано спеціальності рівня „кваліфікованого робітника”	3	---

# Контингент студентів і результати навчання

№ п/п	Показники	Роки	
		2009	2010
1.	Контингент студентів всіх форм навчання і джерел фінансування (осіб)	600	582
	в т.ч.: - за державним замовленням;	419	429
	- денна форма (контракт);	100	101
	- заочна форма (контракт);	79	50
	- екстернат (контракт)	2	2
2.	Отримують стипендію (осіб)	325 77%	348 81%
3.	Відмінники (осіб)	46	42
4.	Золоті та срібні медалі (осіб)	4	2
5.	Диплом з відзнакою (осіб)	37	24
6.	Відраховано (осіб)	26	21
7.	Пропуски без поважних причин (год. у II семестрі)	15983	19142
	- в т.ч. на 1 студента в тиждень	1,64	1,48

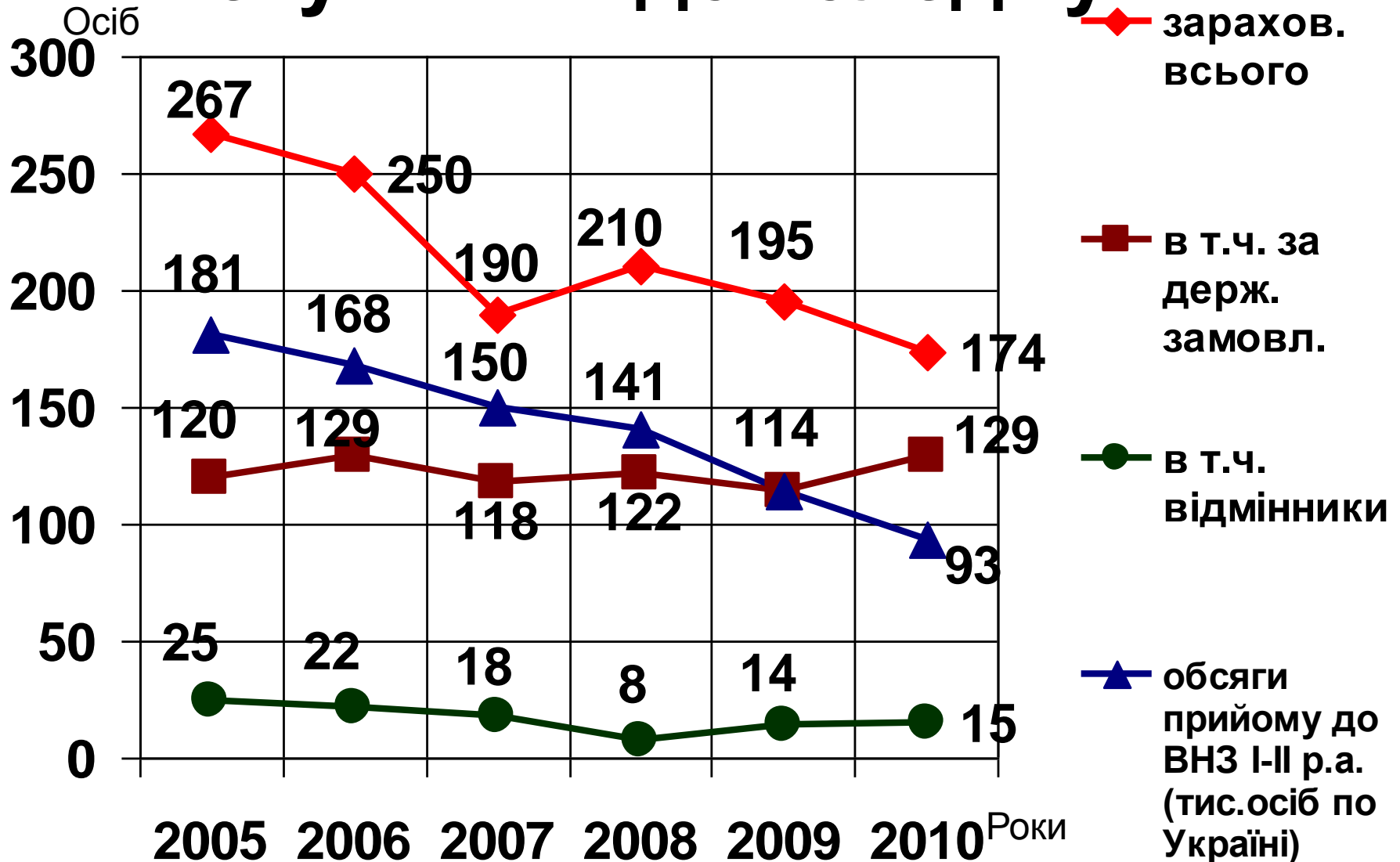
# Випуск молодших спеціалістів

№ п/п	Роки		2009	2010
	Показники			
1.	Випущено всього (осіб)		183	174
	в т.ч. - денна форма навчання;		136	132
	в т.ч. - держбюджет		114	115
2.	Отримали: - червоний диплом;		37	24
	- 2 дипломи		8	10
3.	Отримали направлення на роботу:		109	115
	- в т.ч. продовжили навчання за рівнем бакалавр;		96	59
	- в т.ч. у ТДТУ;		91	57
	- в т.ч. за державним замовленням		16	12

# Результати набору вступників

№ п/п	Роки		2009	2010
	Показники			
1.	Зараховано осіб всього:		195	174
	в т.ч.: - за державним замовленням;		114	129
	- заочно (контракт);		24	4
	- відмінники		14	15
2.	Вартість навчання, грн. (денна)		3500	3930
	- заочна форма		1750	1750
3.	Сума надходжень коштів від:			
	- вступників (тис.грн.);		241	146
	- довузівської підготовки (тис.грн.)		63	58
4.	Обсяги прийому до ВНЗ І-ІІ р.а. (тис. осіб по Україні (денна+заочна форма) )		114	93

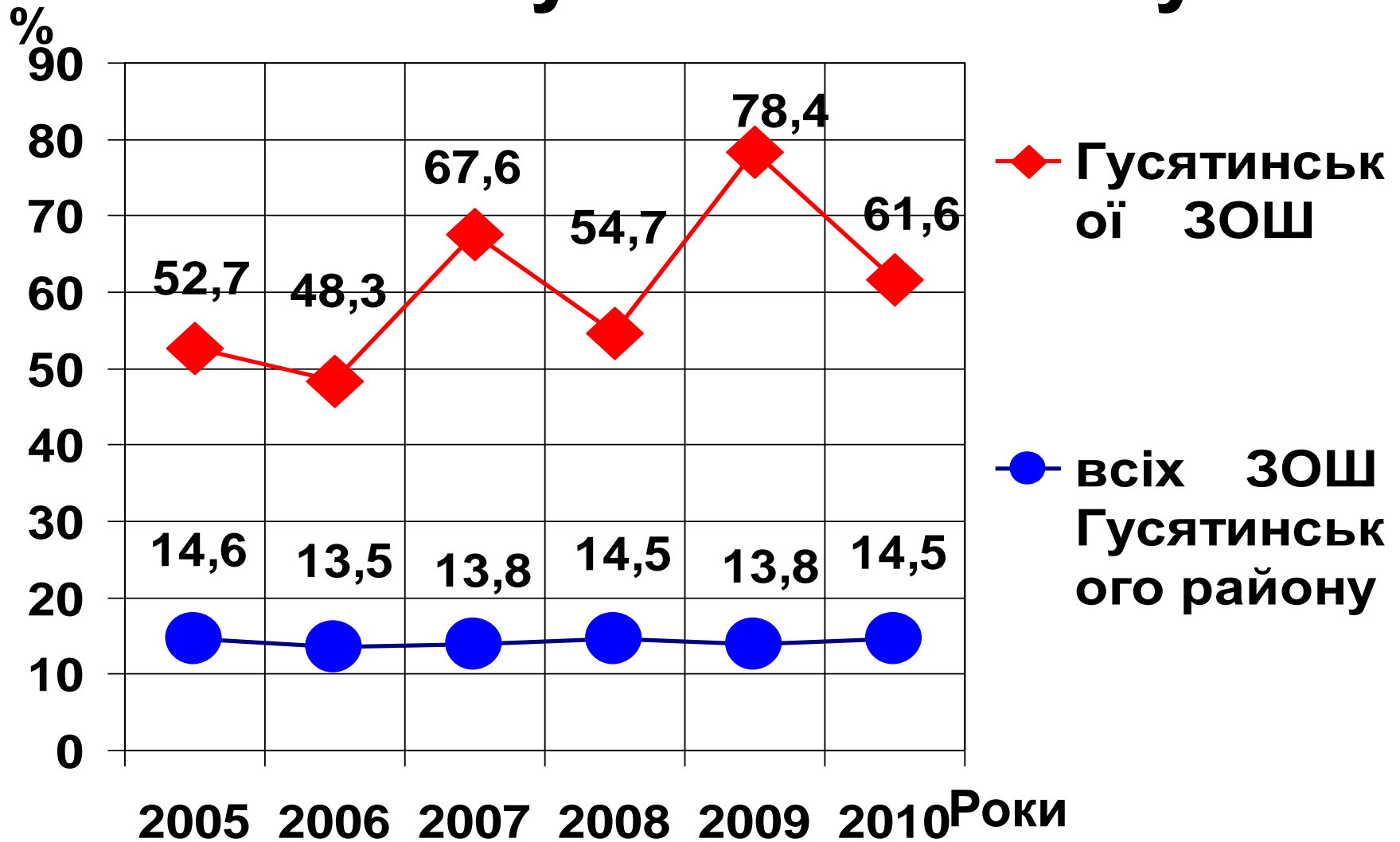
# Динаміка чисельності вступників до коледжу



# Результати набору вступників за регіонами

№ п/п	Регіони	Роки, (осіб)	
		2009	2010
1.	смт. Гусятин	58	45
2.	Гусятинський р-н	64	69
	Разом п.1,2	122	114
3.	Городоцький р-н	13	9
4.	Чемеровецький р-н	32	33
5.	Чортківський р-н	19	22
	Разом п.3-5	64	64
6.	Контингент потенційних вступників: - з Гусятинської ЗОШ; - ЗОШ Гусятинського р-ну	74 886	73 788
7.	Відсоток вступників до коледжу (п.1,2) з числа потенційних (п.6): - з Гусятинської ЗОШ; - ЗОШ Гусятинського р-ну	78,4 13,8	61,6 14,5

# Динаміка відсотка вступників з числа учнів 9-го класу



# Результати участі студентів у олімпіадах

№ п/п	Назва навчальної дисципліни	Зайняте місце у олімпіадах серед ВНЗ I-II рівня акредитації	
		обласна	В сеукраїнська
1.	Інформаційні технології в бухгалтерському обліку	<b>I</b> (студент Іщенко С.С., керівник Мочалов І.В.)	<b>III</b> (студент Іщенко С.С., керівник Мочалов І.В.)
2.	Інформатика	<b>I</b> (студент Деренівський П., керівник Оляніна Н.В.)	<b>12</b> (студент Деренівський П., керівник Оляніна Н.В.)
3.	Бухгалтерський облік	<b>I</b> (студентка Целінь Н., керівник Слив'як І.В.) <b>II</b> (студентка Симанців Т., керівник Слив'як І.В.)	не проводилась
4.	Вища математика	<b>I</b> (студент Пашківський М., керівник Стельмашук Л.В.)	не проводилась
5.	Математика	<b>III</b> (студентка Парфутко Д., керівник Синишина С.Г.)	не проводилась
6.	Конкурс знавців української мови імені Петра Яцика	<b>III</b> (студентка Парфутко Д., керівник Дудар Ін.А.)	---

# Показники виховної роботи

№ п/п	Показники	Роки	
		2009	2010
1.	Загальна кількість різноманітних виховних заходів, зустрічей, спортивних змагань, екскурсій тощо	125	120
2.	Кількість публікацій у засобах масової інформації;	12	20
3.	Творчий звіт (зайняте місце)	III	III
4.	Конкурс бібліотек (місце)	II	II
5.	Участь у спортивних змаганнях серед ВНЗ I-II р.а. (місце)	IV	VI
6.	Виступи команди КВК „Галицькі перці” в обласних та міжрегіональних турнірах (кількість)	1	3
7.	Участь працівників у профспілкових спортивних змаганнях серед ВНЗ області (місце)	III	III

# Кадровий склад і наукова робота

№ п/п	Показники	Роки	
		2009	2010
1.	Загальна кількість працівників	104	102
	- в т.ч.: - педагогічні;	59	62
	- сумісники	5	5
2.	Кандидати наук (штатні)	4	4
3.	Опубліковано:		
	- методичних розробок;	59	56
	в т.ч. посібників з грифом МОНУ;	2	0
	- наукових статей;	171	161
	в т.ч. студентських	83	65
4.	Вичитано педагогічних годин	35997	37816

# Загальні об'єми науково-методичної та організаційно-виховної роботи за 2009-2010 навчальний рік

№ п/п	Прізвище, ініціали викладача	Відсоток виконання науково-методичної та організаційно-виховної роботи
1	2	3
1.	Шепетюк Л.В.	199
2.	Дудар Ін.А.	197
3.	Палагута М.І.	174
4.	Марков С.В.	173
5.	Мочалов І.В.	168
6.	Стельмашук Л.В.	166
7.	Вільк Н.М.	165
8.	Ляхта О.В.	159
9.	Синишина С.Г.	159
10.	Шовдра І.Р.	156
11.	Гудь Є.В.	146
12.	Пушкаренко (Коча) І.О.	143
13.	Коча Т.І.	143
14.	Копистинський М.А.	141
15.	Лопатнюк Н.В.	140
16.	Зеленська Т.А.	137

# Загальні об'єми науково-методичної та організаційно-виховної роботи за 2009-2010 навчальний рік

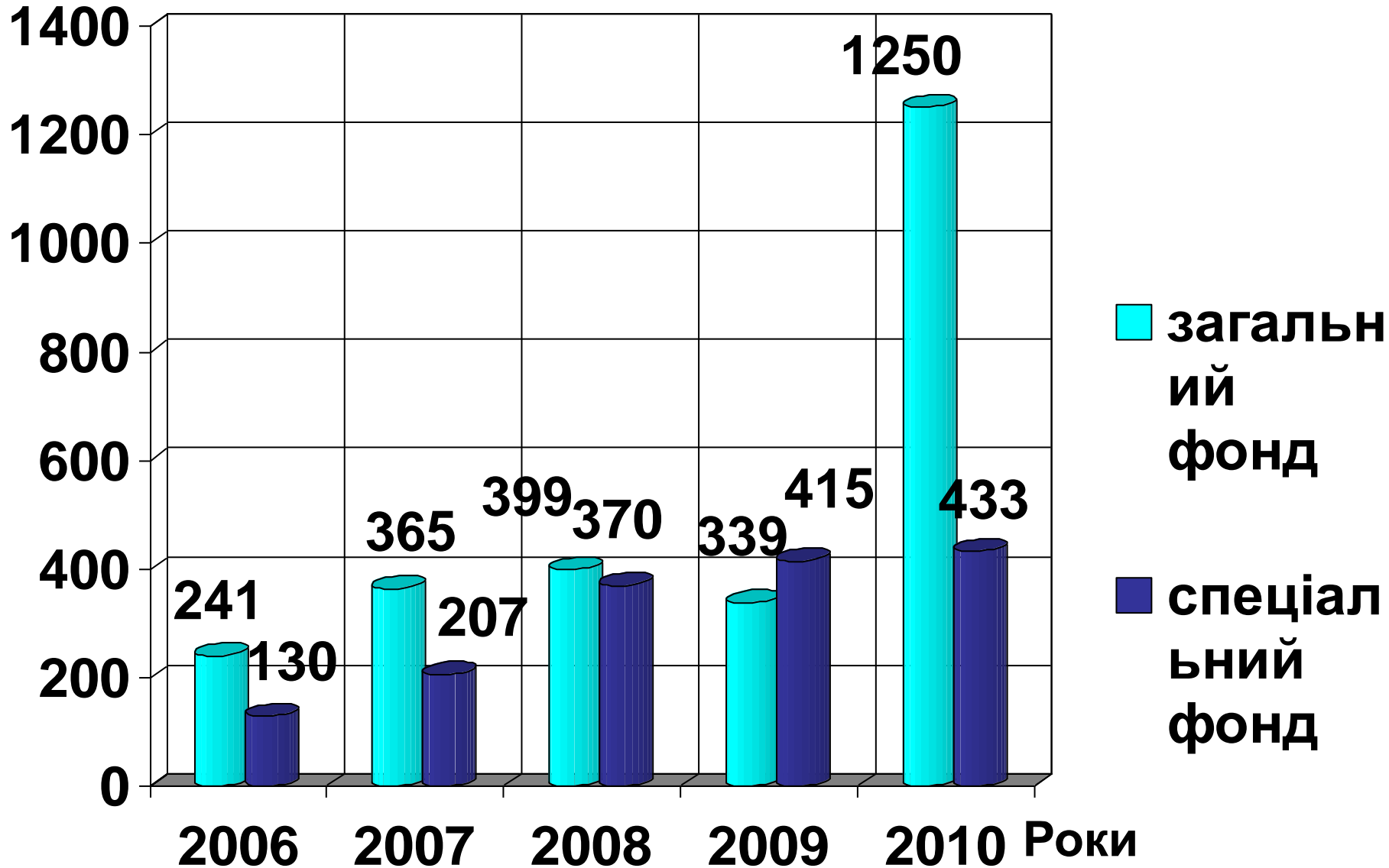
17.	<u>Невінська Н.В.</u>	132
18.	<u>Рожко Т.А.</u>	131
19.	<u>Слив'як І.В.</u>	131
20.	<u>Парфутко Н.Г.</u>	129
21.	<u>Говенко Б.П.</u>	128
22.	<u>Дудар Іг.А.</u>	128
23.	<u>Квятковський І.В.</u>	127
24.	<u>Оленюк І.В.</u>	126
25.	<u>Гудь В.З.</u>	125
26.	<u>Синишин О.В.</u>	125
27.	<u>Зеленський К.В.</u>	124
28.	<u>Пальчик О.І.</u>	122
29.	<u>Трач Л.О.</u>	122
30.	<u>Ляхта В.Г.</u>	119
31.	<u>Баумкетнер Я.І.</u>	117
32.	<u>Корніцька Н.М.</u>	115
33.	<u>Рибак О.П.</u>	114
34.	<u>Трач Р.М.</u>	113

# Загальні об'єми науково-методичної та організаційно-виховної роботи за 2009-2010 навчальний рік

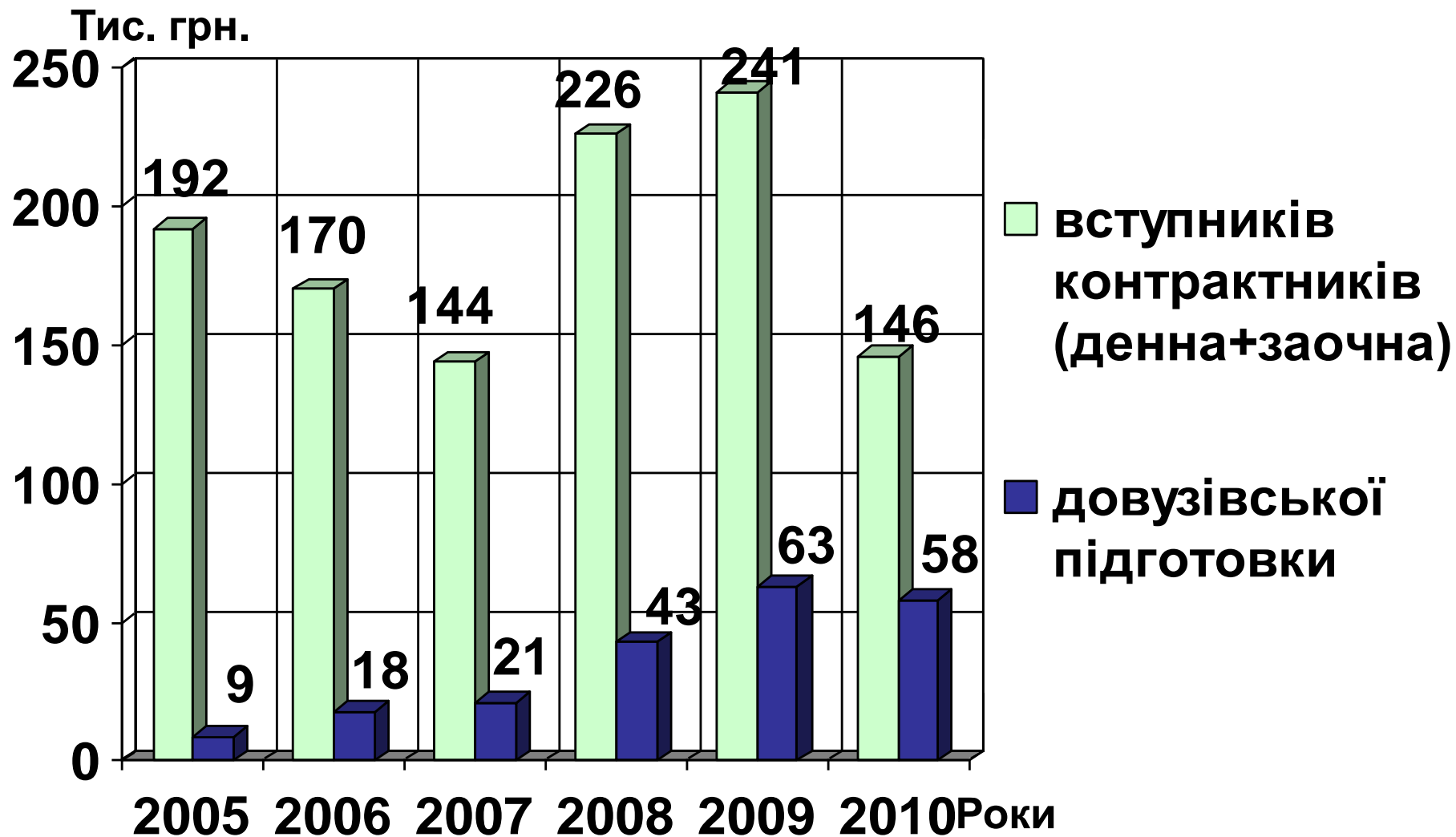
35.	Луцик А.П.	112
36.	<u>Оляніна Н.В.</u>	112
37.	<u>Фрицька Л.І.</u>	111
38.	<u>Добривода С.Й.</u>	110
39.	<u>Саска Г.В.</u>	109
40.	Москалик Л.Г.	108
41.	<u>Ойойко Н.М.</u>	108
42.	Шевчук Н.А.	107
43.	<u>Барціховська К.І.</u>	106
44.	<u>Махобей І.П.</u>	105
45.	Тхорик С.І.	104
46.	Кріль Л.В.	104
47.	<u>Червонюк В.А.</u>	103
48.	Заставний Ю.А.	103
49.	Бойчук В.О.	102
50.	Гайдук М.І.	101
51.	<u>Панчук Г.М.</u>	100

# Динаміка господарських витрат за фондами

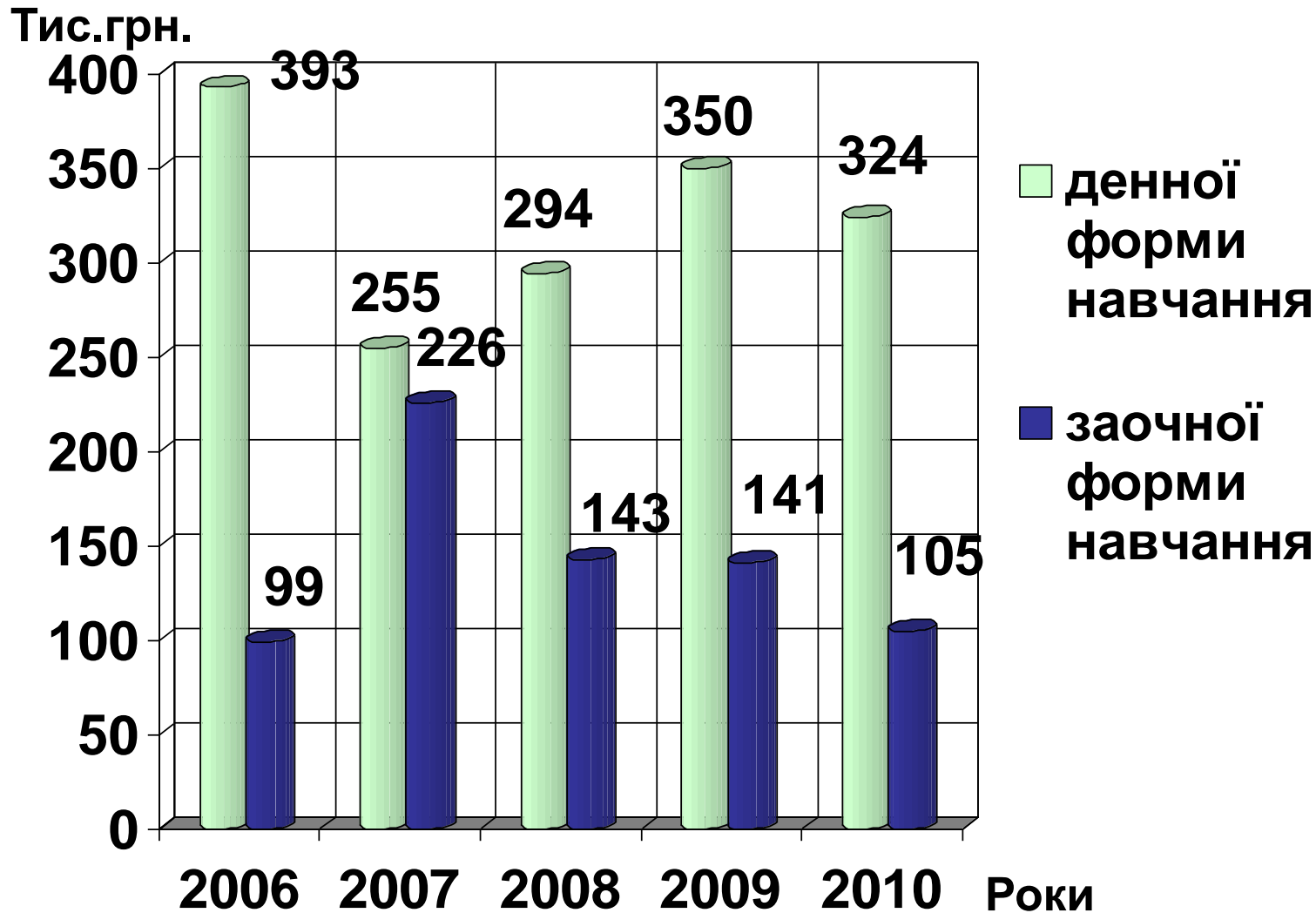
Тис.грн.



# Сума надходжень коштів від:



# Надходження коштів від студентів-контрактників

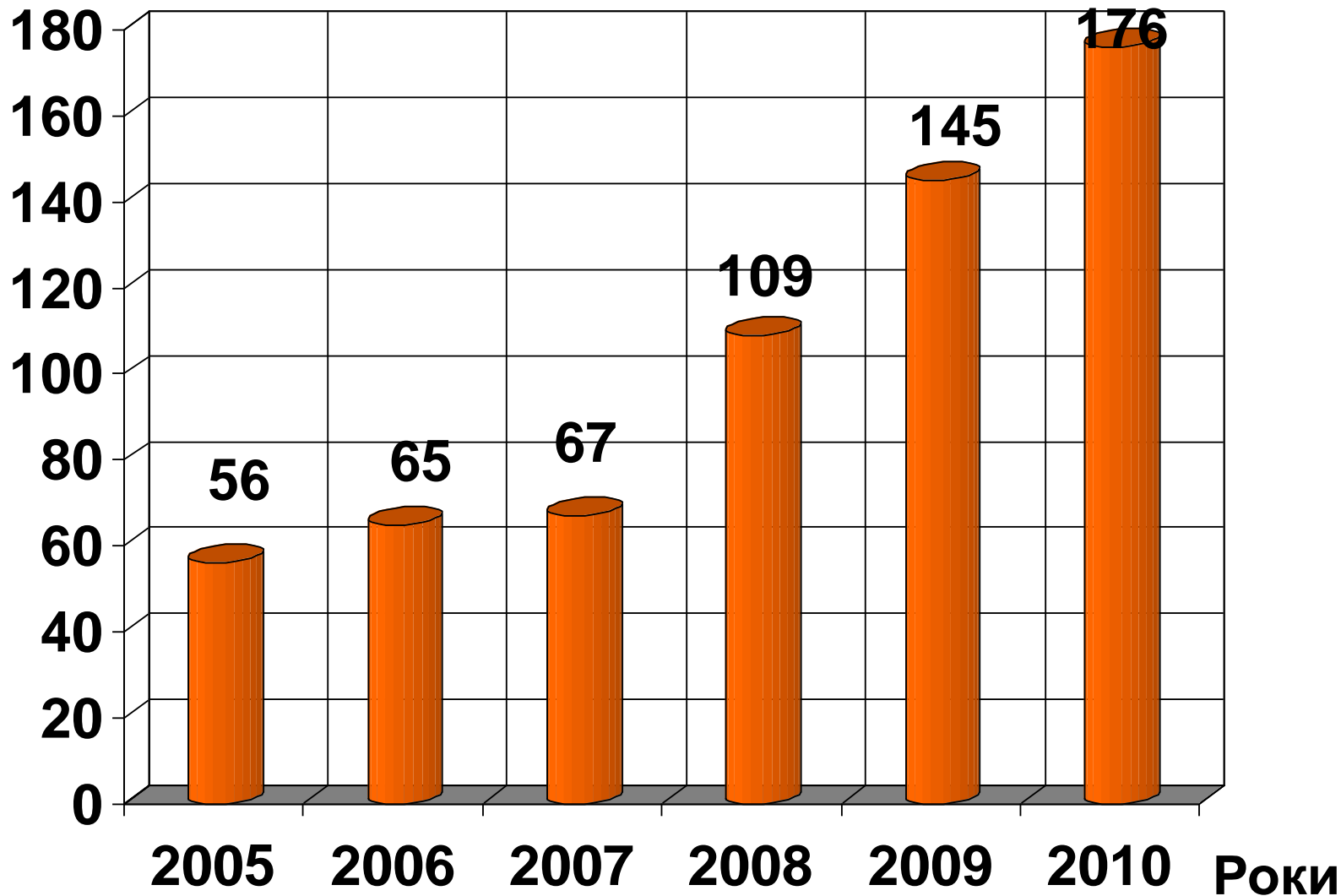


# Фінансові надходження від освітніх послуг в тис.грн.

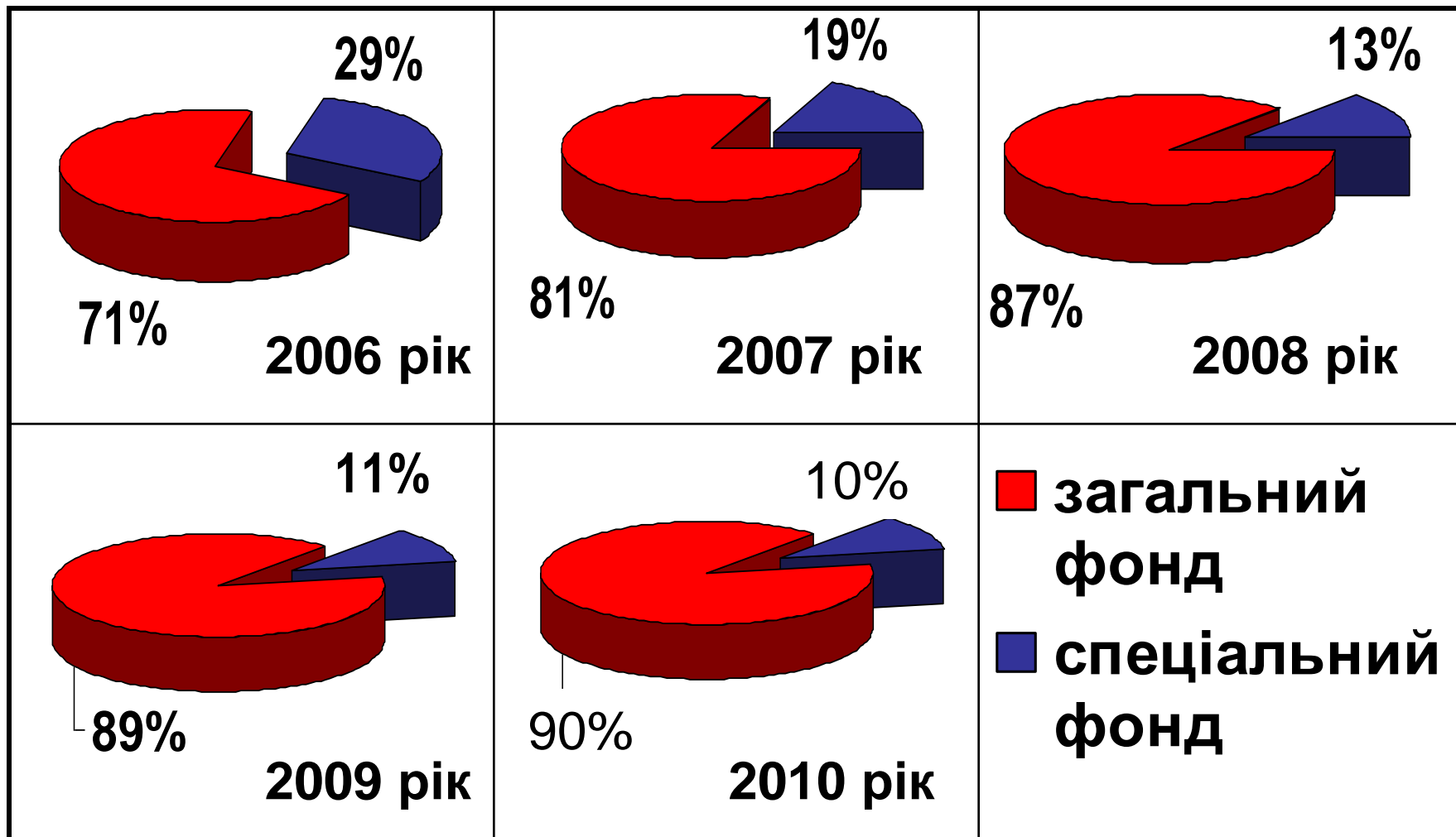
№ п/п	Послуги	Роки	2009	2010
1.	Спеціальності: - оператор ЕОМ; - водій категорії В, ВС; - токар, фрезерувальник; - муляр, шпукатур, плиточник		22 34 0 0	26 38 0 ---
2.	Факультативи, гуртки, спортивні секції		24	45
3.	Навчання слухачів на замовлення центру зайнятості, районної ради		2	9
4.	Довузівська підготовка		63	58
5.	Разом		145	176

# Надходження коштів від ДОДАТКОВИХ ОСВІТНІХ ПОСЛУГ

Тис.грн.



# Структура заробітної плати за фондами



# Використання грошових коштів

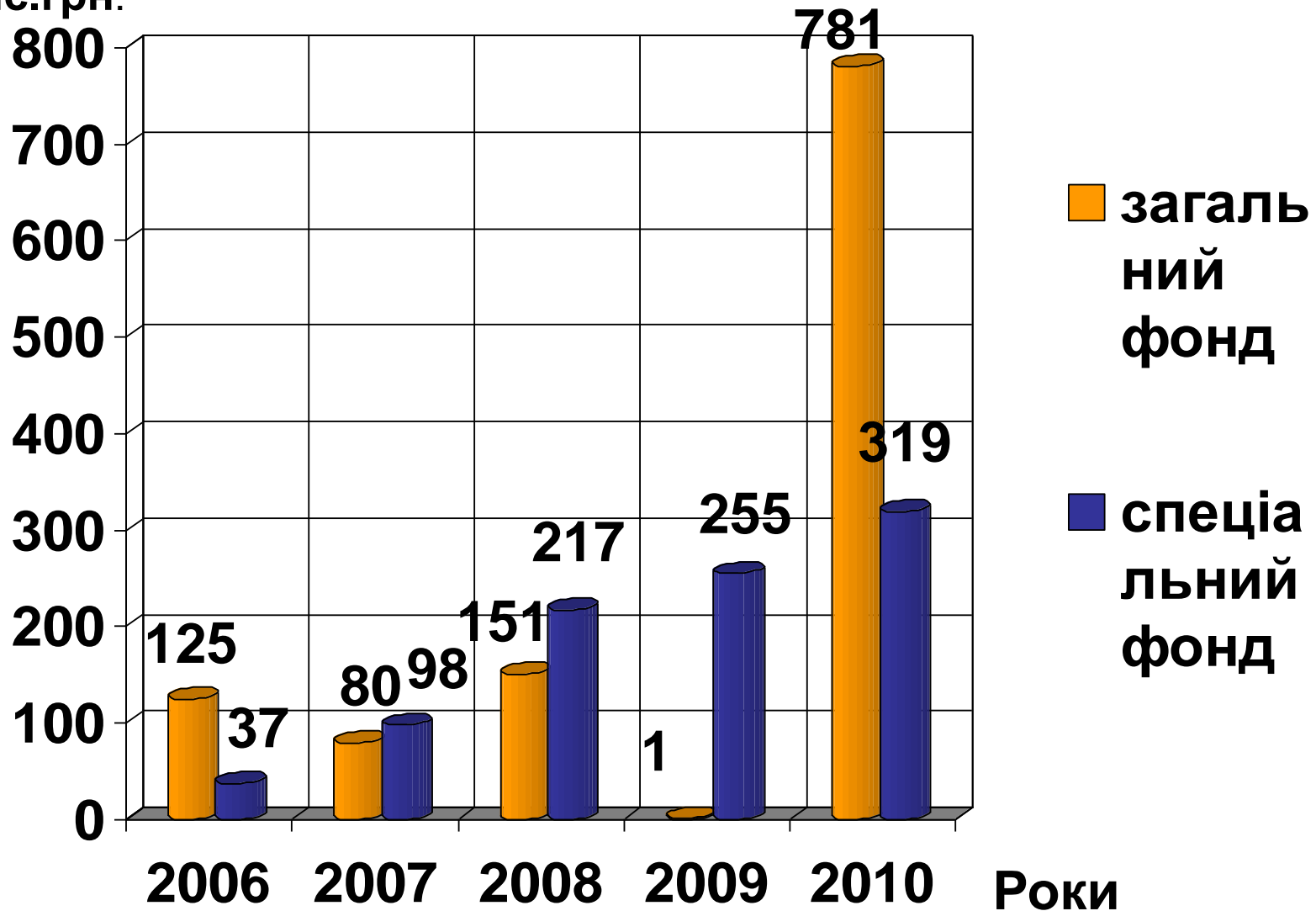
№ п/п	Роки Статті видатків (тис.грн.)	2009		2010	
		Заг. фонд	Спец. фонд	Заг. фонд	Спец. фонд
1.	Заробітна плата і нарахування (1111, 1120)	2336	296	2976	318
2.	Стипендія (1342)	1540	---	2476	---
3.	Харчування (1133)	44	---	71	---
4.	Комунальні послуги:				
	- теплоенергія (1161);	264	30	450	10
	- водопостач (1162);	19	1	13	2
	- ел. енергія (1163);	50	5	85	1
	- інші (1165)	5	2	6	1
	<i>Разом п.4</i>	<i>338</i>	<i>38</i>	<i>554</i>	<i>14</i>
5.	Інші послуги				
	- зв'язок (1138);	---	11		12
	- інші (1139)	---	36		57
6.	Трансп. витрати (1135)	---	53	15	
7.	Відрадженьня (1140)	---	22	---	37
	<i>Разом п.5-7</i>	---	<i>122</i>	---	---

# Використання грошових коштів

8.	Матеріали (1131)	—	75	570	258
9.	М'який інвент. (1134)	1	11	5	—
10.	Поточ. ремонт (1137)	—	81	106	—
11.	Придб. обладь. (2110)	—	23	—	28
12.	Кап. ремонт (2133)	—	65	100	33
	<i>Разом п.8-12</i>	<i>1</i>	<i>255</i>	<i>781</i>	<i>319</i>
	<i>Всього</i>	<i>4259</i>	<i>711</i>	<i>6873</i>	<i>751</i>
13.	Поступлення:				
	- спонсорські;	—	75	—	67
	- всі інші платні послуги	—	692	—	722
	Разом по спеціальному фонду	—	767	—	789
14.	Складова заробітної плати у спец. фонді (%)	—	39	—	40

# Видатки на розвиток матеріальної бази

Тис.грн.



# Співвідношення витрат спеціального фонду на:

